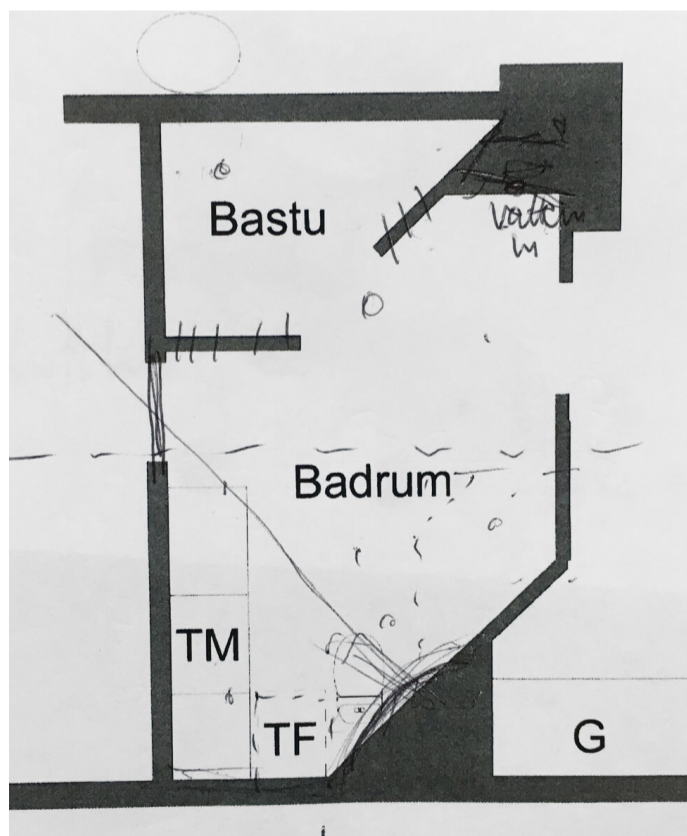
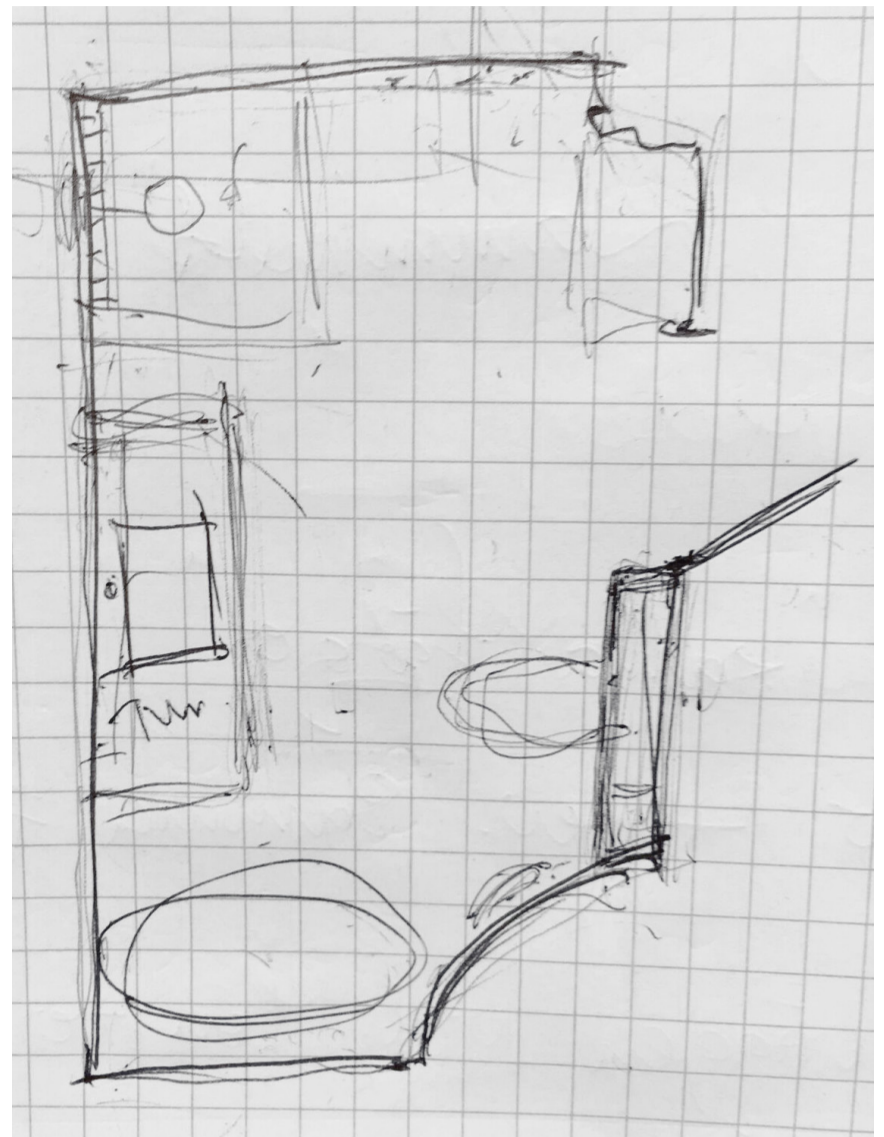
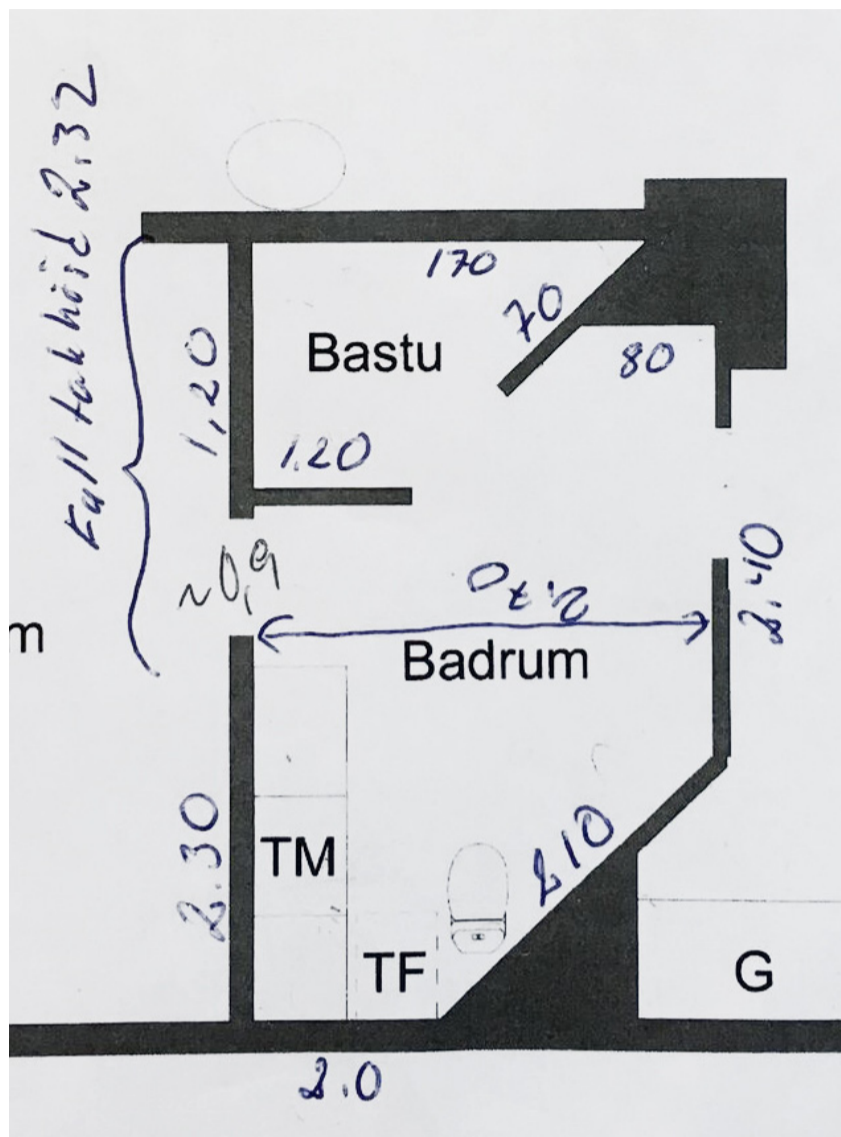


Mood board

*“Ljust badrum för nordiskt inredda vindsvåningen”*



# Badrum planlösning och förutsättningar



## Detaljer & förutsättningar:

- Idag är badrummet indelat i en bastudel och en badrumsdel med svårplacerad förvaring så rummet upplevs mörkt och trångt.
- Bastudelen ska rivas och ena dörren sättas igen för att ge badrummet större utrymme samt förvaring.
- Eftersom detta är en vindsvåning så är taket rätt brant i lutningen mot ett fönster som idag blir till stökig del av badrummet.
- Maxhöjden är ca 2,3m och det finns flera vinklar och en rundad vägg som idag "krymper" badrummet.


## Förslag på förändringar:

- Försöka återskapa vindrummets vinklar och runda vägg till något charmigt och låta fönstret bli badrummets blickfång.
- Plocka fram träbalkarna och tillsammans med fönstrets vägg bygga upp en mjukare känsla som ger karaktär.
- Planera in maximal förvaring som följer vardagens krav på funktion.

# Färgskala och stilförslag

*“Badrummet ska kännas ljust och luftigt - gärna i en färgskala som är tidlös men modern för att passa i stil med resten av vindsvåningen.”*

Carl och Stina vill ha ett badrum som visar vindsvåningens charm som i dagens badrum är helt förlorad.



## Tips för att skapa önskad badrumskänsla:

- Jobba med stilrena väggar så fokus landar på badrummets vinklar och vrår samt på att fönstret blir blickfånget.
- Väggen som är rundad och går över i snedtak får målad yta så att den “boxiga” känslan släpper.
- Övriga väggar kläs med vitt matt kakel i större format för att ge en lugn känsla i rummet.
- Låta golvet vara neutralt med materialval såsom klassisk grå kalksten alt. liknande klinkersplatta i större format.
- Ställa in ett badkar i mjuk, gärna rundad, form för att mjuka ut de kantiga formerna i badrummet.
- Göra en duschkörna i glas som upplevs luftig och lyxig.
- Blandare och övriga metall detaljer är i krom för en stilren och klassisk look men gärna i modernare variant för att sätta tonen mot de övriga neutrala färgvalen.
- Satsa på en stor badrumsmöbel som kan rymma vardagens saker samt ge plats för dold förvaring.
- Bra belysning som styrs via dimmer ger badrummet mångsidig användning och också en luftig känsla.
- Ta tillvara fönstrets norrläge och följ upp med dess skiftande ljus.